

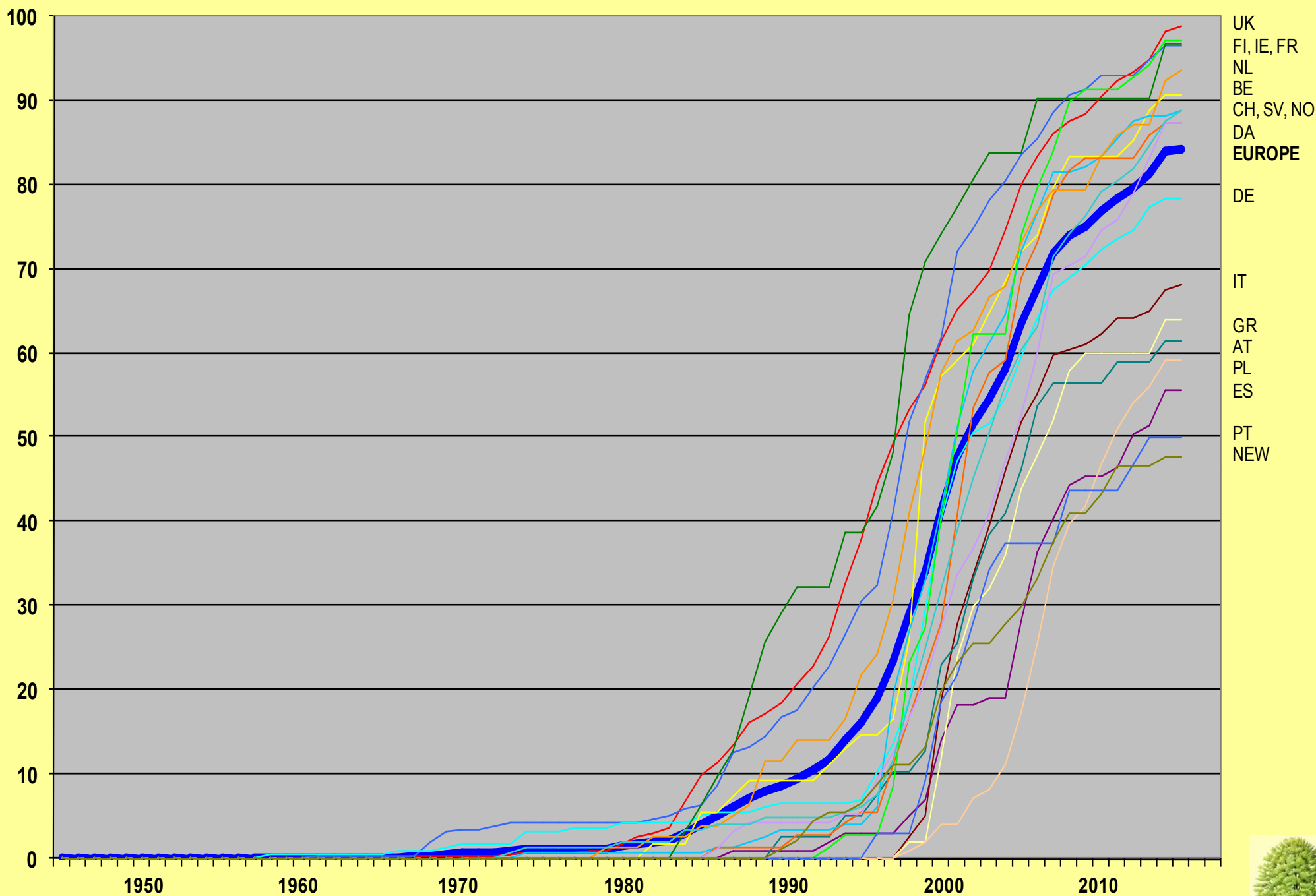
# Marc Mathieu



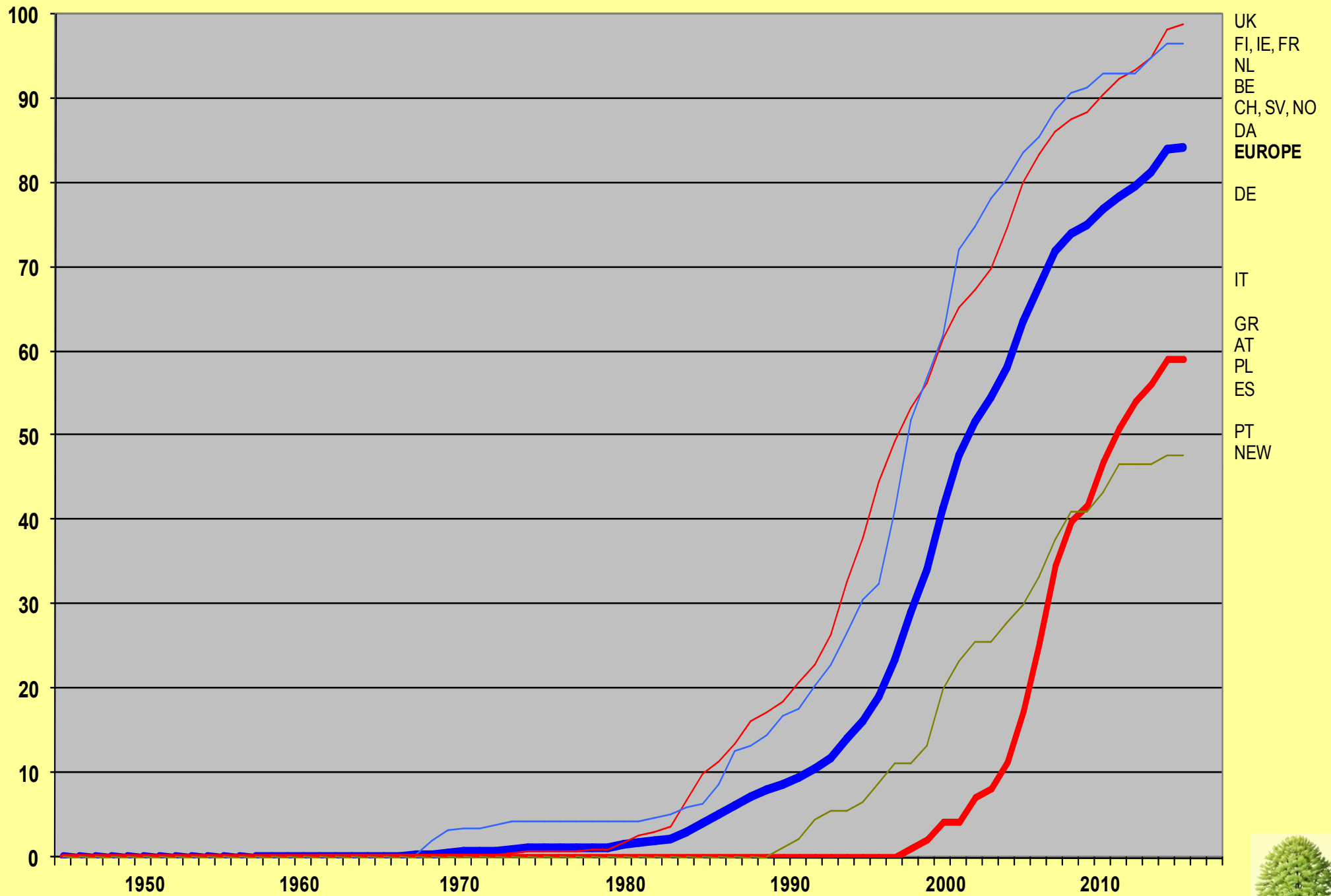
ЄВРОПЕЙСЬКА ФЕДЕРАЦІЯ ВЛАСНОСТІ СПІВРОБІТНИКІВ



# ЄВРОПЕЙСЬКІ КОМПАНІЇ, АКЦІЇ ЯКИХ КОТИРУЮТЬСЯ НА ФОНДОВОМУ РИНКУ З ПЛАНИ НАДІЛЕННЯ АКЦІЯМИ ПРАЦІВНИКІВ



# ЄВРОПЕЙСЬКІ КОМПАНІЇ, АКЦІЇ ЯКИХ КОТИРУЮТЬСЯ НА ФОНДОВОМУ РИНКУ З ПЛАНИ НАДІЛЕННЯ АКЦІЯМИ ПРАЦІВНИКІВ



# КІЛЬКІСТЬ ПРАЦІВНИКІВ-СПІВВЛАСНИКІВ

ЄВРОПА

США

перерахованих комп.

**9** мільйони

**20** мільйони

**МСБ**

**1** мільйони

**10** мільйони

-----

-----

**РАЗОМ**

**10** мільйони

**30** мільйони



FISCAL INCENTIVES ARE  
INDISPENSABLE  
PREREQUISITES  
FOR THE DEVELOPMENT  
OF EMPLOYEE SHARE  
OWNERSHIP

MANIFESTO 2014



EUROPEAN FEDERATION OF EMPLOYEE SHARE OWNERSHIP

ФІСКАЛЬНІ СТИМУЛИ  
Є НЕОБХІДНИМИ  
УМОВАМИ  
ДЛЯ РОЗВИТКУ  
СИСТЕМИ  
ВЛАСНОСТІ  
СПІВРОБІТНИКІВ  
НА АКЦІЇ КОМПАНІЇ







EUROPEAN FEDERATION OF EMPLOYEE SHARE OWNERSHIP



EUROPEAN FEDERATION OF EMPLOYEE SHARE OWNERSHIP

ANNUAL  
ECONOMIC SURVEY  
OF EMPLOYEE OWNERSHIP  
IN EUROPEAN COUNTRIES

2007

BY  
MARC MATHIEU  
EUROPEAN FEDERATION OF EMPLOYEE SHARE OWNERSHIP

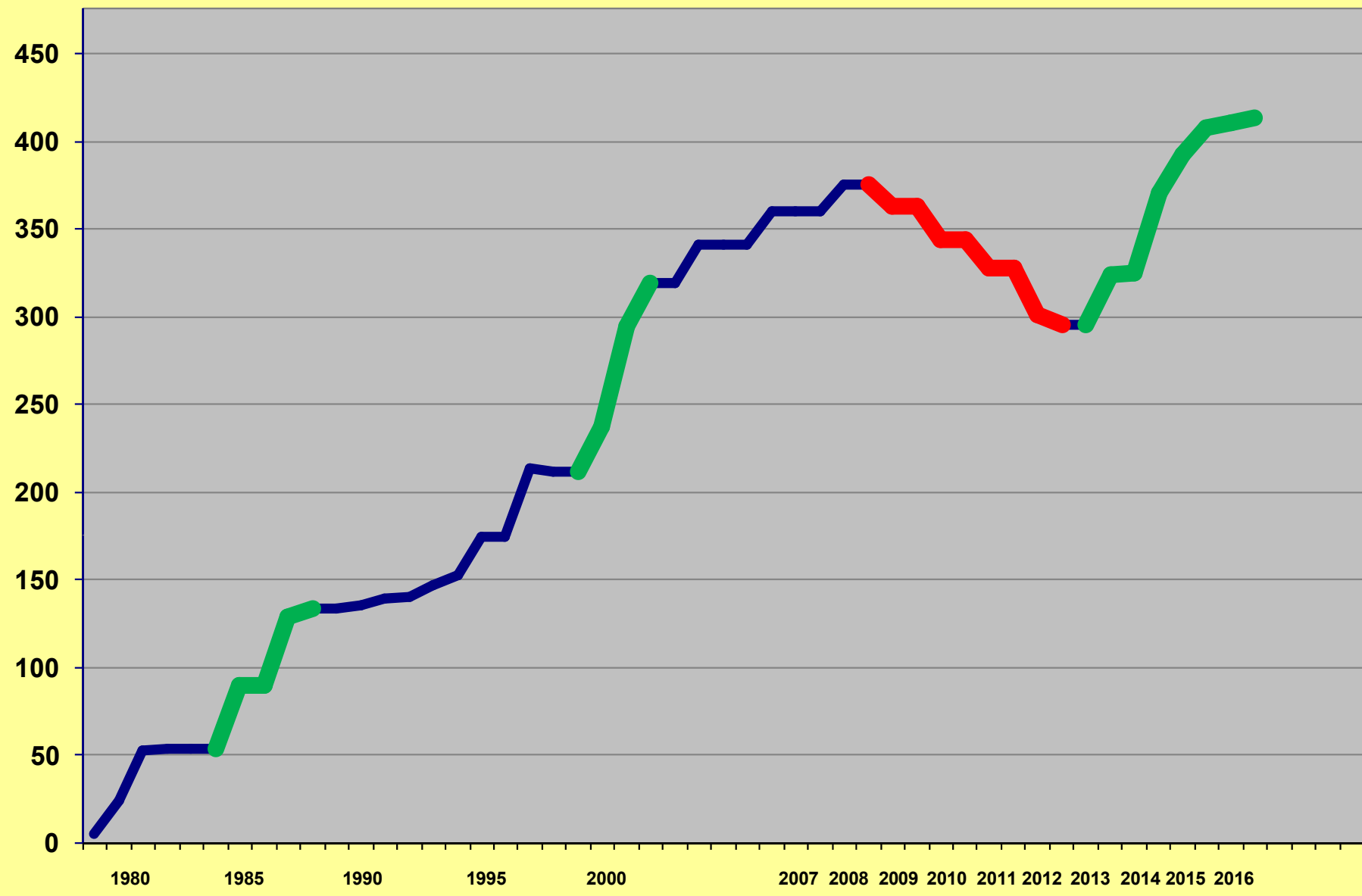
ANNUAL  
ECONOMIC SURVEY  
OF EMPLOYEE OWNERSHIP  
IN EUROPEAN COUNTRIES

2015

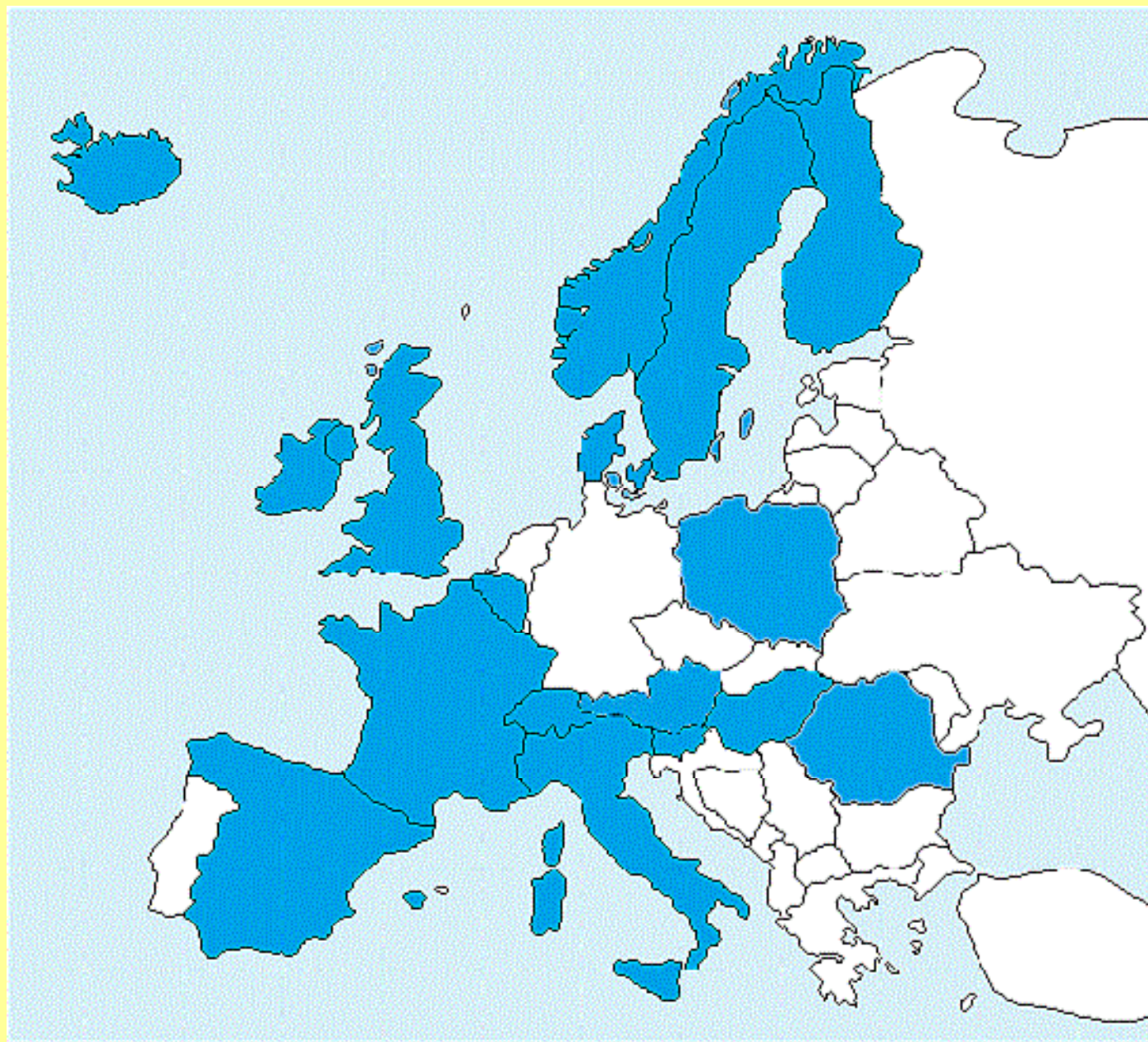
BY  
MARC MATHIEU  
EUROPEAN FEDERATION OF EMPLOYEE SHARE OWNERSHIP



# БАРОМЕТР ПОЛІТИК ЩОДО ВЛАСНОСТІ СПІВРОБІТНИКІВ У ЄВРОПІ







**2016**





# МАЛИЙ І СЕРЕДНІЙ БІЗНЕС

США

ЕСОП-КОМПАНІЙ проти НЕ-ЕСОП-КОМПАНІЙ

**+2.5%** щорічне зростання



# ПЕРЕРАХОВАНИХ КОМПАНІЙ

## ФРАНЦІЯ

**3 / БЕЗ** ВЛАСНОСТІ ПРАЦІВНИКІВ НА АКЦІЇ КОМПАНІЇ

**- 51%** коефіцієнт прогулів



# МАКРОЕКОНОМІЧНИЙ ВПЛИВ

## ПОЛІТИКА США ЩОДО ЕСОП

### ФЕДЕРАЛЬНИЙ БЮДЖЕТ США У 2015

-	<b>2</b> МІЛЬЯРДИ \$	ФІСКАЛЬНІ СТИМУЛИ
+	<b>17</b> МІЛЬЯРДИ \$	НИЖЧІ ВИТРАТИ (НИЖЧЕ БЕЗРОБІТТЯ)
<hr/>		
+	<b>15</b> МІЛЬЯРДИ \$	

